

#CloseEconDataGap

# Die volkswirtschaftliche Relevanz unbezahlter Arbeit in Geld und Zeit

27.2.2024, Pressegespräch

Dr. Christine Rudolf

Elisabeth Sechser, MSc

economie  
feministe

CaringEconomy.jetzt

A red silhouette of a globe with several human figures walking along its top edge, representing a global or community effort.

# Anlass

## **Zeitverwendungserhebung in Österreich 2021/2022, durchgeführt von Statistik Austria**

- Unbezahlte Arbeit der privaten Haushalte wird sichtbar - Hausarbeit, Sorgearbeit für Kinder, Pflege von Angehörigen, Freiwilligentätigkeiten
- Aktuelle Daten und fehlende weitere Berechnungen
- Vergleiche zwischen Österreich, Deutschland und der Schweiz
- Fehlende Fortschritte
- Wirtschaftspolitische Maßnahmen

# Handlungsbedarfe

## **ARMUT**

- Frauen sind überproportional oft von erheblichen materiellen und sozialen Benachteiligungen betroffen
- Das höchste Risiko haben Alleinerzieherinnen (5x häufiger als andere benachteiligte Gruppen)

## **ZAHLREICHE GENDER GAPS**

- Pay Gap
- Care Gap
- Time Gap, ...

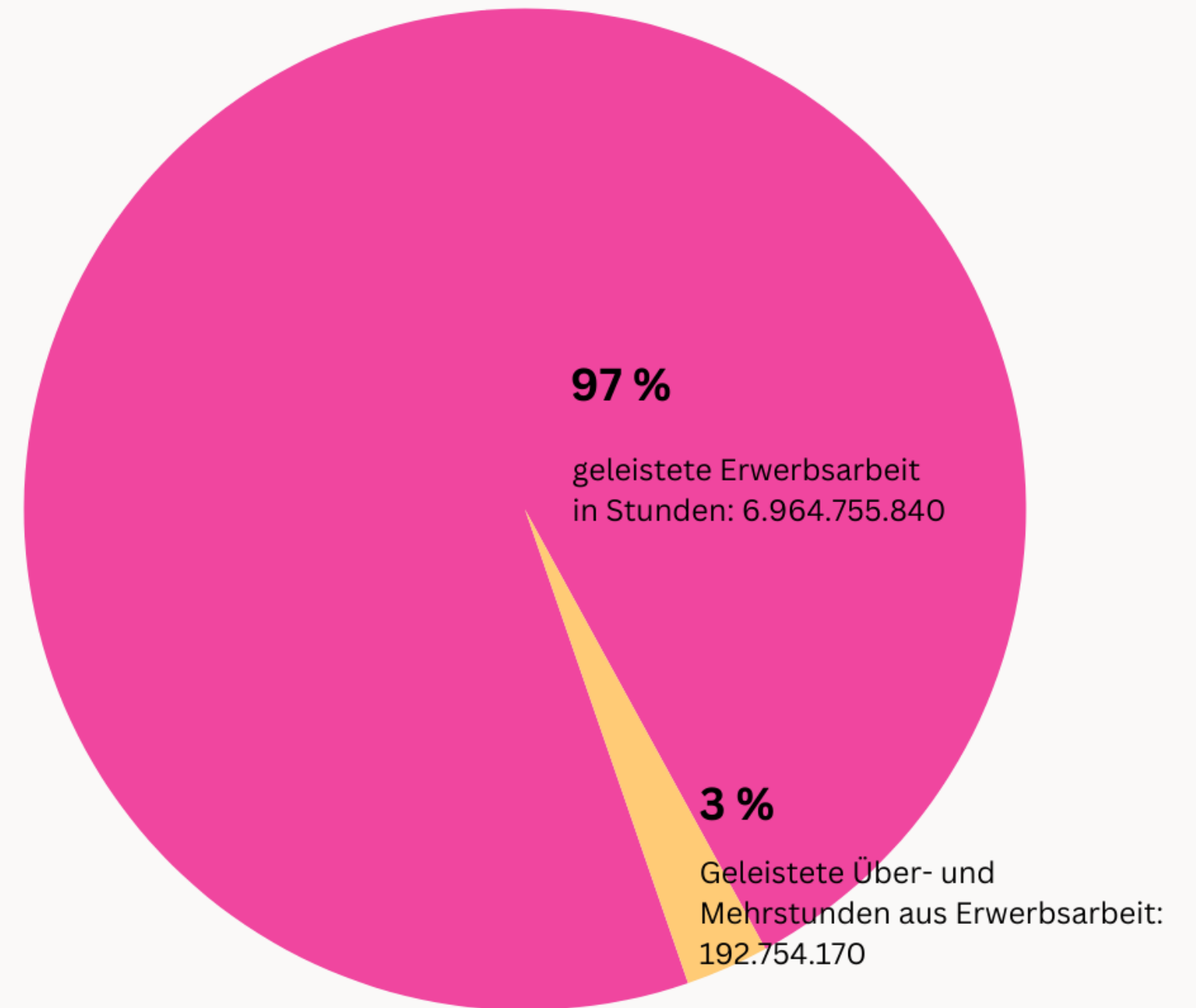
## **DATENLÜCKEN**

- Ein lückenhaftes Bild auf Wirtschaft, auf Arbeit
- Fehlende Daten führen zu fehlerhaften wirtschaftspolitische Entscheidungen

# Eingeschränkter Blick auf Arbeit

Am Beispiel AT

ERWERBSARBEITSZEIT / JAHR  
Gesamt in Stunden: 7 157 510 010, AT



Erwerbsarbeitsstunden 2022, STATISTIK AUSTRIA  
Darstellung: Elisabeth Sechser

[www.caringeconomy.jetzt](http://www.caringeconomy.jetzt)

# Gesamtarbeitszeit

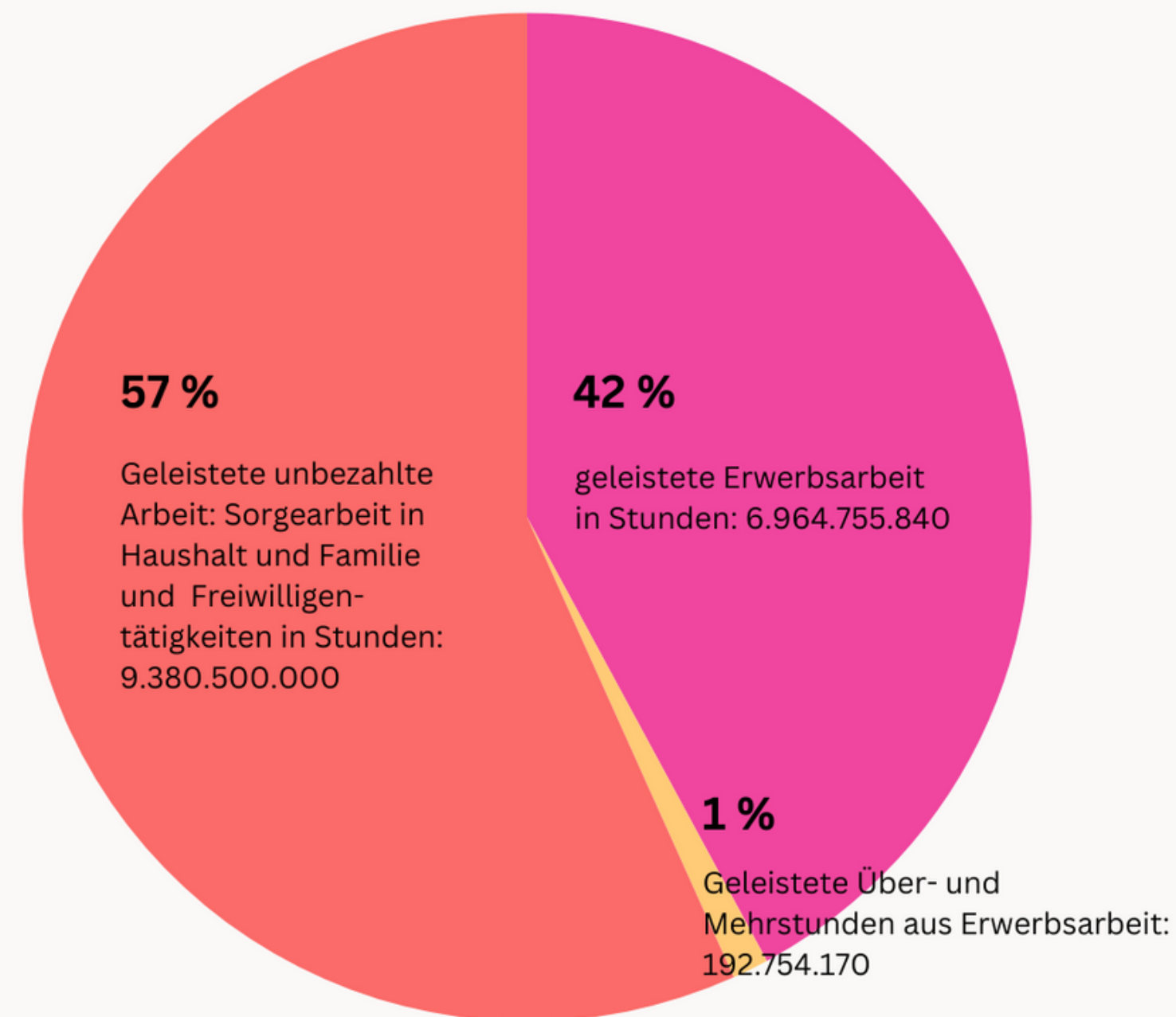
Durch die Zeitverwendungserhebung sichtbar

Am Beispiel AT

**Zählt man die Erwerbstätigkeit und die unbezahlte Arbeit zusammen, arbeiten Frauen mehr als Männer.** Frauen sind mehr in Teilzeit erwerbstätig und übernehmen einen Großteil der unbezahlten Arbeit. Dadurch haben Frauen weniger Geld und weniger Zeit.

ARBEITSZEIT ALLER ERFORDERLICHEN WIRTSCHAFTSLEISTUNGEN / JAHR

Gesamt in Stunden: 16.538.010.010, AT



Zeitverwendungserhebung 2021/22, Erwerbsarbeitsstunden 2022, STATISTIK AUSTRIA

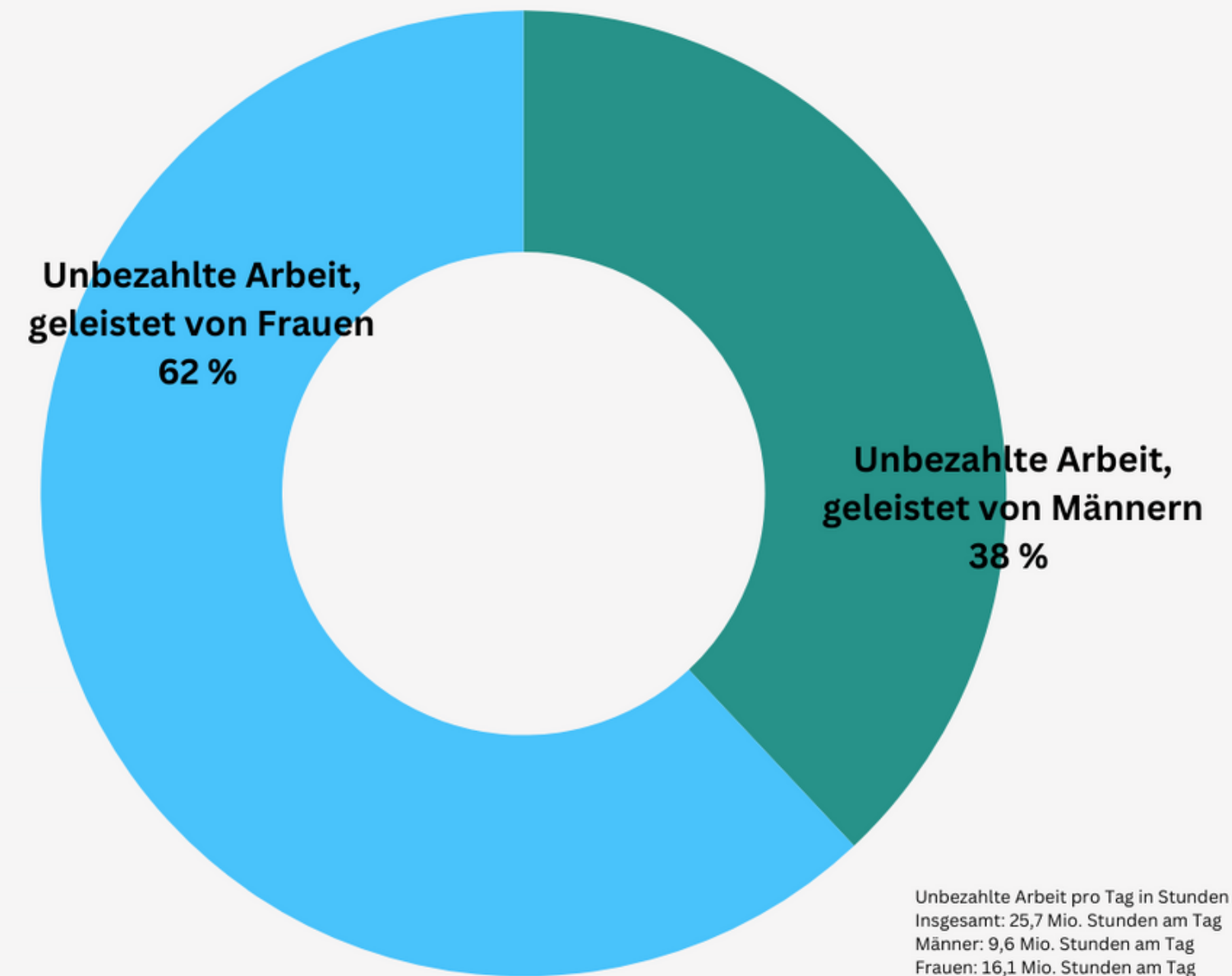
Darstellung: Elisabeth Sechser

[www.caringeconomy.jetzt](http://www.caringeconomy.jetzt)

# Verteilung Frauen - Männer

Am Beispiel AT

VERTEILUNG DER UNBEZAHLTEN ARBEIT FRAUEN - MÄNNER  
in %, AT



Zeitverwendungserhebung 2021/22, STATISTIK AUSTRIA  
Darstellung: Elisabeth Sechser

[www.caringeconomy.jetzt](http://www.caringeconomy.jetzt)

# Alle Wirtschaftsleistungen inkl. Wert der unbezahlten Arbeit

Grundlage der von Christine Rudolf  
durchgeführten Berechnungen:  
Die Zeitverwendungserhebung der  
Statistik Austria 2021/2022  
Davor wurde diese 2008/2009 durchgeführt

BRUTTOINLANDSPRODUKT, BIP\* IN BEREICHEN & UNBEZAHLTE WIRTSCHAFTSLEISTUNGEN\*\*  
Volkswirtschaftliche Gesamtrechnung, Bereiche in Mrd. EURO, AT



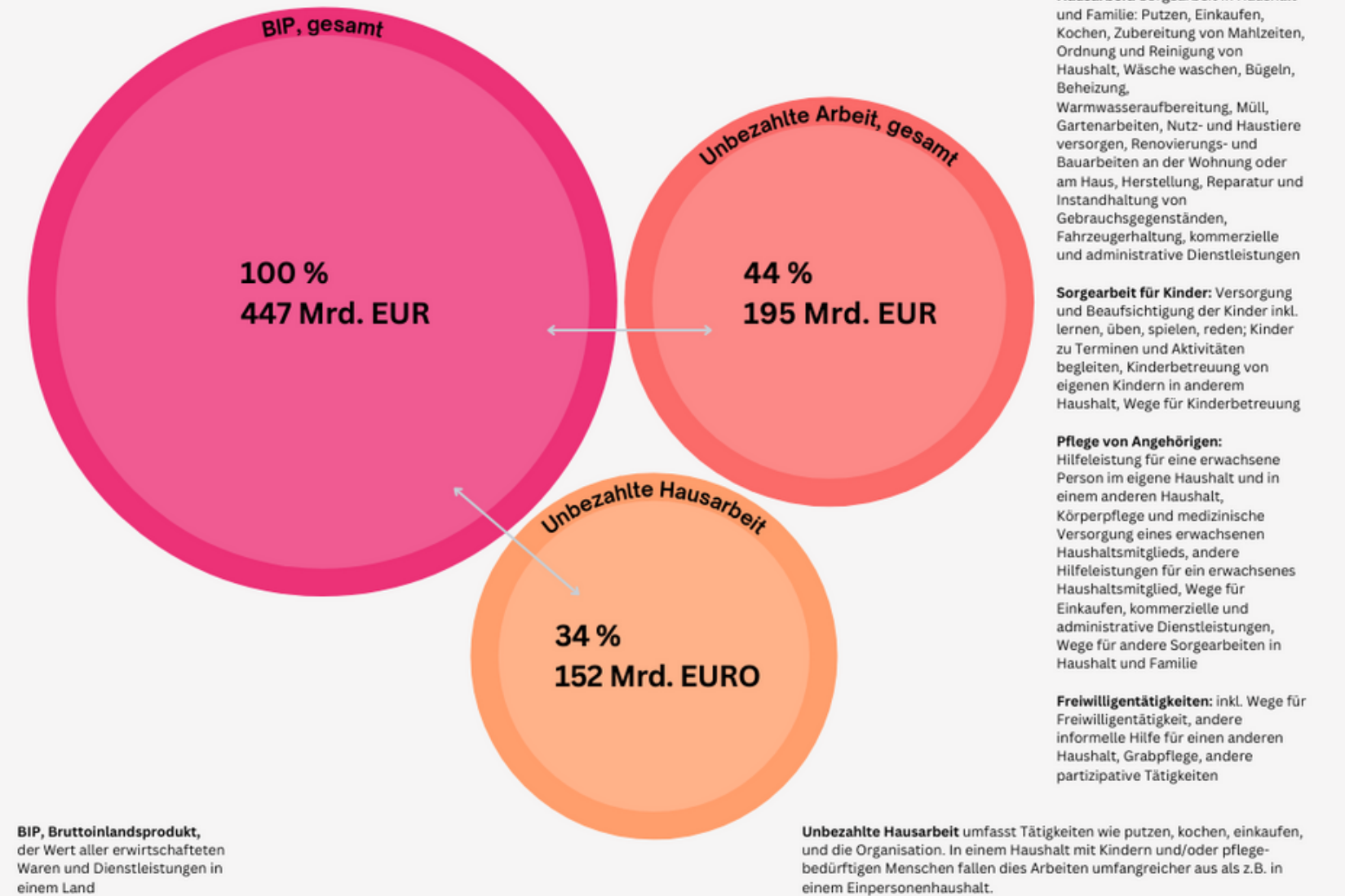
BIP 2022; Jahresbruttoeinkommen 2022, Zeitverwendungserhebung 2021/22, STATISTIK AUSTRIA  
Berechnungen zur unbezahlten Arbeit: Christine Rudolf, Darstellung: Elisabeth Sechser

[www.caringeconomy.jetzt](http://www.caringeconomy.jetzt)

# BIP im Vergleich mit der

- **gesamten unbezahlten Arbeit**
- **unbezahlte Hausarbeit**

## BIP IM VERGLEICH: DIE GESAMTE UNBEZAHLTE ARBEIT / DIE UNBEZAHLTE HAUSARBEIT Volkswirtschaftliche Gesamtrechnung, Vergleichswerte in Mrd. EURO, in %, AT



BIP 2022; Jahresbruttoeinkommen 2022, Zeitverwendungserhebung 2021/22, STATISTIK AUSTRIA  
Berechnungen zur unbezahlten Arbeit: Christine Rudolf, Darstellung: Elisabeth Sechser

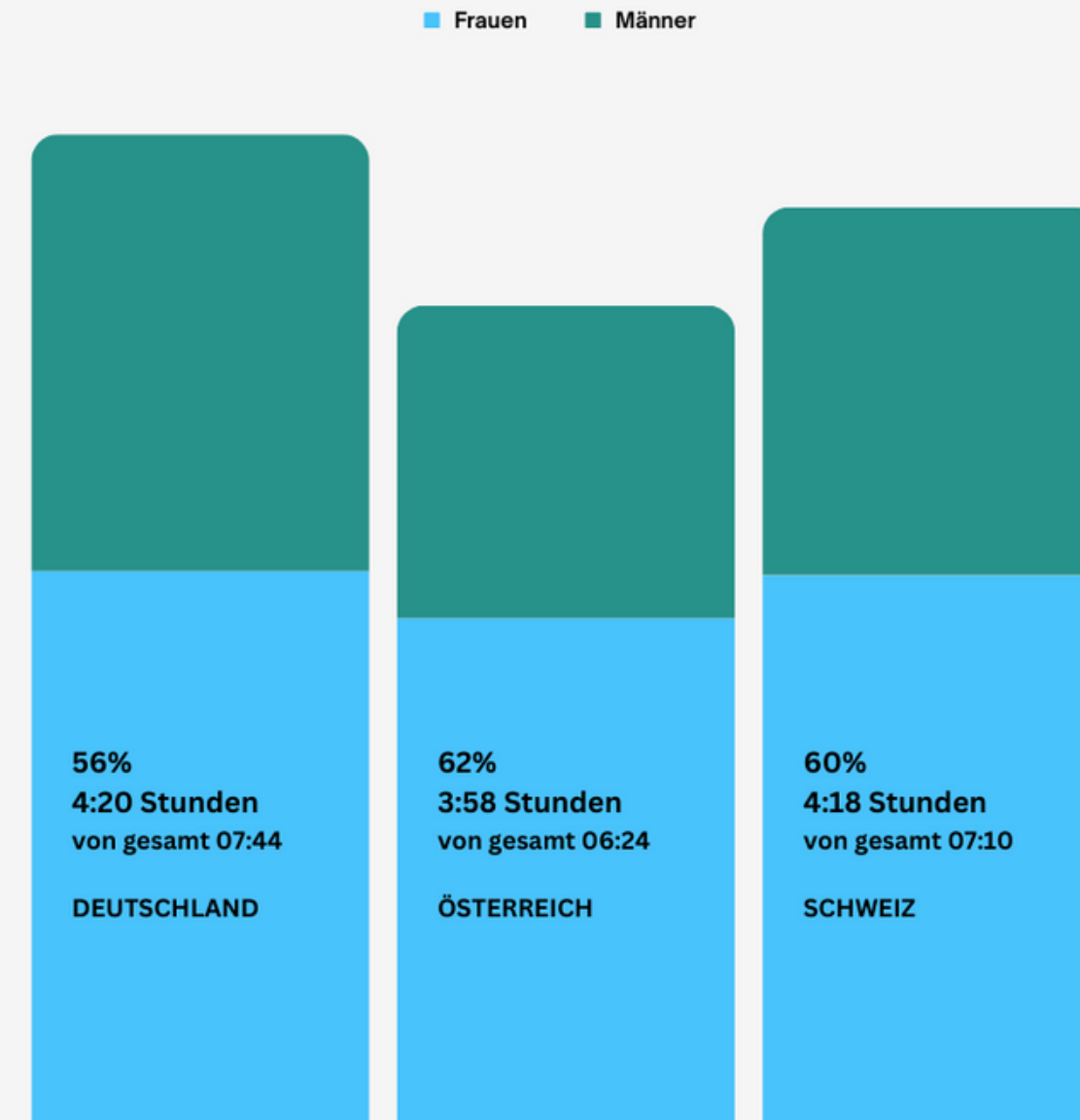
[www.caringeconomy.jetzt](http://www.caringeconomy.jetzt)



# Verteilung Frauen - Männer

Deutschland  
Österreich  
Schweiz

UNBEZAHLTE ARBEIT PRO TAG, GELEISTET VON FRAUEN UND MÄNNERN  
in Stunden, in %, DE, AT, CH



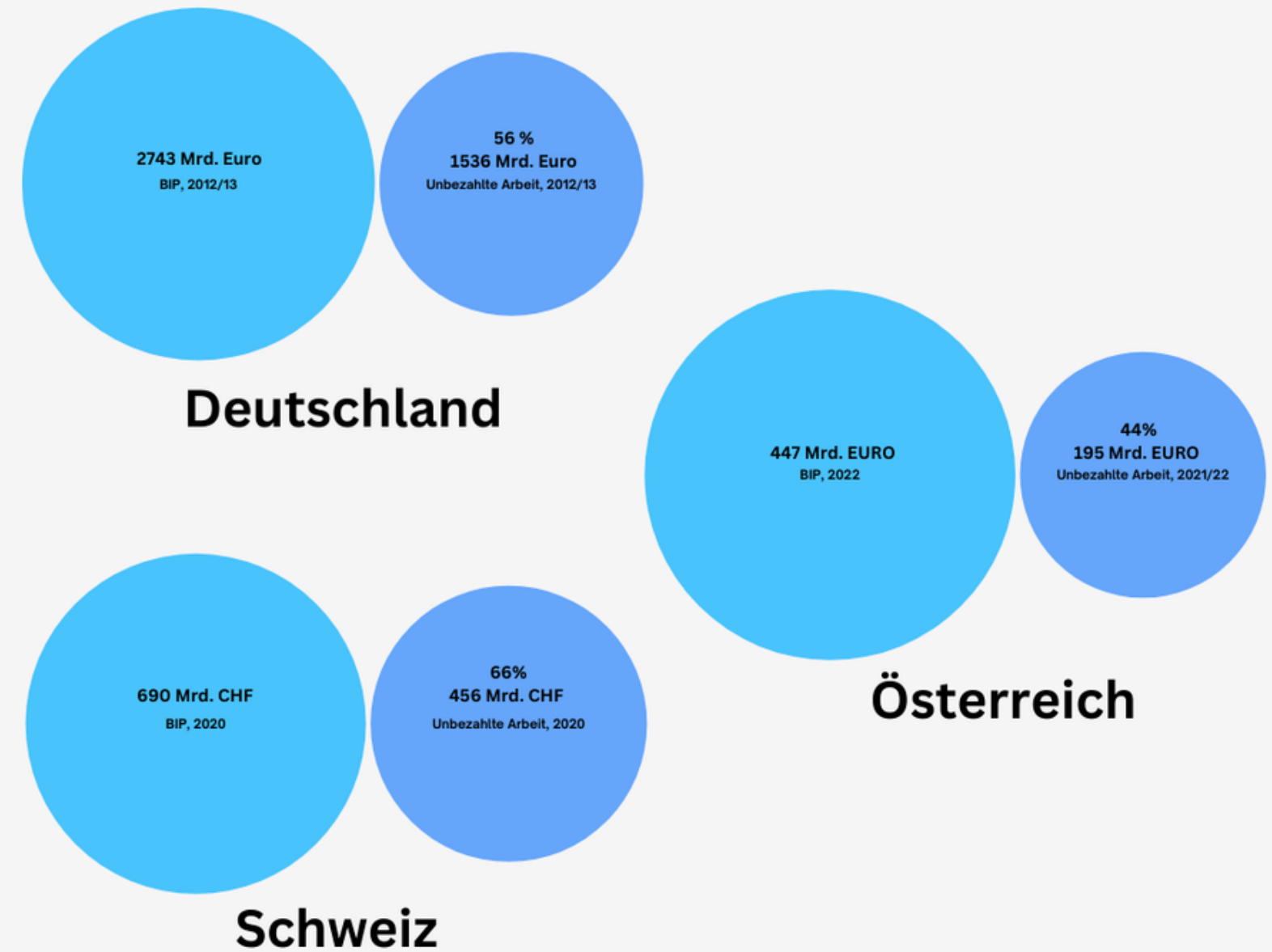
Die Daten beziehen sich auf die jeweils letzte veröffentlichte Zeitverwendungserhebung, Deutschland 2012/13, Österreich 2021/22, Schweiz 2020, Statistisches Bundesamt DE, Statistik Austria, Bundesamt für Statistik CH  
Berechnungen von Christine Rudolf, Darstellung: Elisabeth Sechser

[www.caringeconomy.jetzt](http://www.caringeconomy.jetzt)

# Verhältnis BIP - unbezahlte Arbeit

Deutschland  
Österreich  
Schweiz

UNBEZAHLTE ARBEIT JEWEILS IM VERHÄLTNIS ZUM LÄNDER-BIP  
Volkswirtschaftliche Gesamtrechnung, in Mrd. EURO / CHF, Vergleichswerte DE, AT, CH



Die Daten beziehen sich auf die jeweils letzte veröffentlichte Zeitverwendungserhebung, Deutschland 2012/13, Österreich 2021/22, Schweiz 2020, Statistisches Bundesamt DE, Statistik Austria, Bundesamt für Statistik CH  
Berechnungen von Christine Rudolf, Darstellung: Elisabeth Sechser

[www.caringeconomy.jetzt](http://www.caringeconomy.jetzt)

# Lückenhafter Blick auf Arbeit & Wirtschaft

## Mangelhafte Datenlage

*“Evidenzbasierte empirische Forschung und Politikberatung, die eine fundierte Entscheidungsgrundlage für die Politik und öffentliche Verwaltung bieten, sind auf eine zuverlässige und umfangreiche Datengrundlage angewiesen. **Die deutsche Forschungsdateninfrastruktur hat sich in einigen Bereichen deutlich verbessert, ist aber im internationalen Vergleich immer noch rückständig.** Um sie zu verbessern, sind eine Anpassung der Statistikgesetzgebung, ein Forschungsdatengesetz und eine Verbesserung der Ressourcen der amtlichen Statistik notwendig.”*

**Sachverständigenrat zur Begutachtung der gesamtwirtschaftlichen Entwicklung, Deutschland, 2023**

# Logische Konsequenzen

- Mehr Daten, mehr Transparenz zu wichtigen Zusammenhängen ökonomischer Zahlen für die Stärkung unserer Demokratien - Schweizer Vorbild
- Jährliche Erhebungen zur unbezahlten Arbeit inkl. Erhebung von Mental Load
- Die Integration der unbezahlten Arbeit in die Volkswirtschaftliche Gesamtrechnung
- Die Neu-Bewertung und die Aufwertung aller privaten und öffentlichen Pflege-, Bildungs- und Fürsorge-Arbeiten.
- Wohlstand muss für alle Teile der Bevölkerung gelten.
- Attraktive Teilzeit-Erwerbsarbeitsmodelle für Männer und Frauen
- Die Umverteilung von Arbeiten: Männer arbeiten weniger bezahlt, Frauen weniger unbezahlt
- Lokale öffentliche Orte, an denen gemeinschaftlich zum Haushalt gehörende Arbeiten erledigt werden können - Stärkung der sozialen Infrastruktur / Communities, gezielte Stadt- & Raumplanung

**Bei Rückfragen zum Thema wenden Sie an:**

**Christine Rudolf** +49 171 791 4276, info@christine-rudolf.de, www.christine-rudolf.de

**Elisabeth Sechser** +43 676 6103913, elisabeth@caringeconomy.jetzt, www.caringeconomy.jetzt

 **Link zur Presseinformation & Downloads aller Grafiken >> [CEDG-Unbezahlte-Arbeit-DACH](#)**

**Eine Initiative von**



# Vielen Dank!

*„Frauen leisten die meiste Arbeit, entweder un- oder schlecht bezahlt. Gleichstellung sieht anders aus. Augen auf bei der Planung von Beruf und Familie, Vereinbarkeit allein für Frauen führt in deren Armut!“*

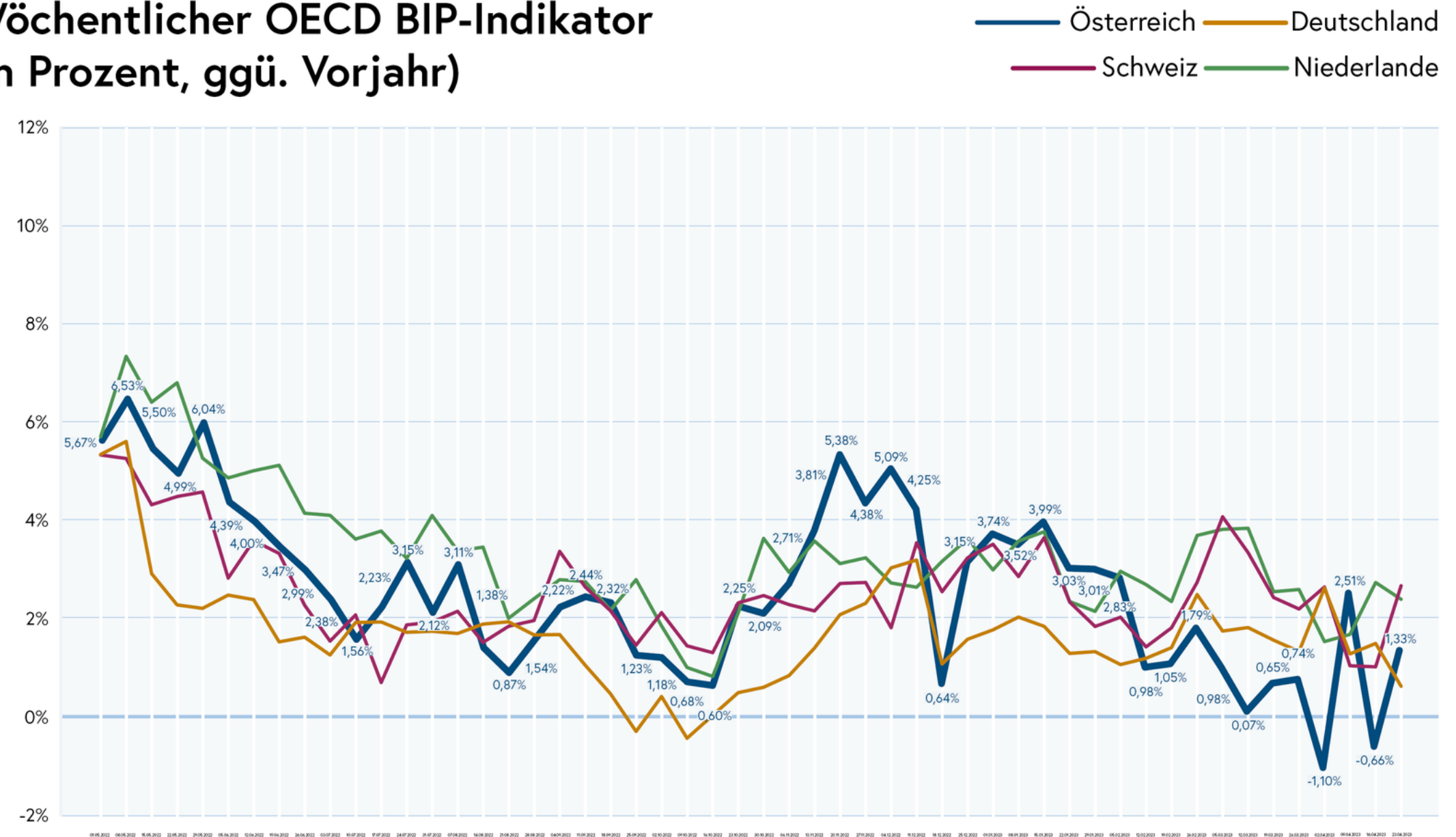
**Christine Rudolf**

*“Wirtschaft ist mehr als wir aktuell sehen. Sie beginnt bereits zu Hause und nicht erst in Unternehmen. Den wirtschaftlichen Wert dieser lebenserhaltenden Tätigkeiten in wirtschaftspolitische Entscheidungsprozesse zu integrieren, ermöglicht Maßnahmen für soziale Gerechtigkeit und für die Stärkung unserer Demokratien.”* **Elisabeth Sechser**

# Aktuell werden unvollständige Datensätze wöchentlich erhoben und verglichen

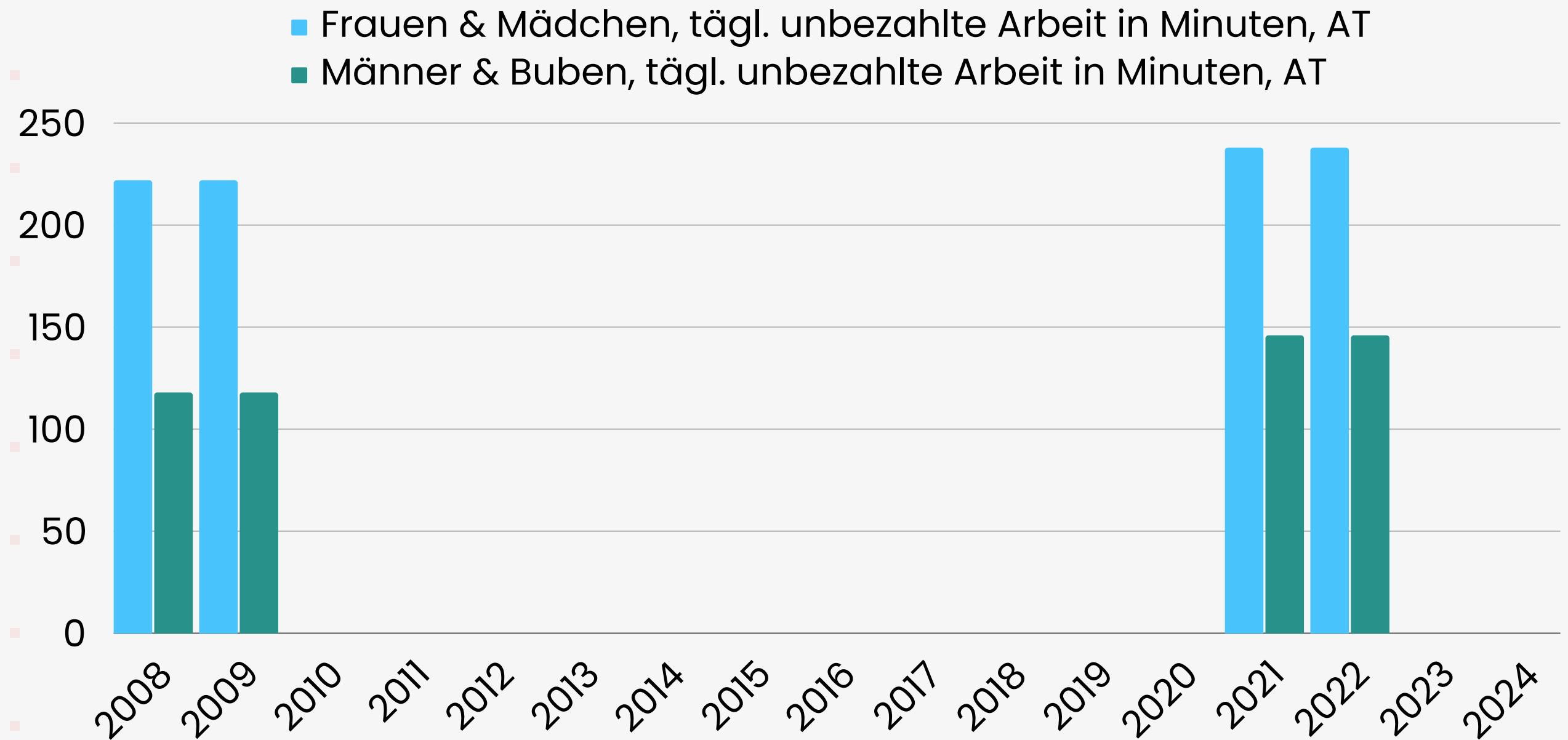
“Das Bruttoinlandsprodukt (BIP) ist das Standardmaß für die Wertschöpfung, die durch die Produktion von Waren und Dienstleistungen in einem Land geschaffen wurde. (...) Das BIP eignet sich jedoch nicht als Maßstab für den materiellen Wohlstand der Menschen.” OECD

Wöchentlicher OECD BIP-Indikator  
(in Prozent, ggü. Vorjahr)



# Aktuell werden fehlende Datensätze zu selten erhoben und nicht ausreichend mit anderen Wirtschaftszahlen verknüpft

**Österreich nach 13 Jahren**  
**Deutschland alle 10 Jahre**  
**Schweiz alle 3-4 Jahre**



Zeitverwendungserhebung 2008/2009 und 2021/22 STATISTIK AUSTRIA  
Darstellung: Elisabeth Sechser



#CloseEconDataGap

**Die volkswirtschaftliche Relevanz  
unbezahlter Arbeit in Geld und Zeit**

**Eine Initiative von**

